

เอกสารหรือหลักฐานแสดงความเป็นผู้ถือหุ้น หรือผู้รับมอบฉันทะที่มีสิทธิลงคะแนนเข้าร่วมประชุม
ผ่านสื่ออิเล็กทรอนิกส์ (E-AGM)

1. บุคคลธรรมดา

1.1. กรณีผู้ถือหุ้นเข้าร่วมประชุมผ่านสื่ออิเล็กทรอนิกส์ด้วยตนเอง:

- แบบแจ้งการประชุม (ที่มีแถบบาร์โค้ด)
- บัตรประจำตัวของผู้ถือหุ้น ซึ่งปรากฏรูปถ่ายของผู้ถือหุ้นและยังไม่หมดอายุ เช่น บัตรประจำตัวประชาชน หรือบัตรข้าราชการ บัตรพนักงานรัฐวิสาหกิจ ใบขับขี่ หรือหนังสือเดินทาง (กรณีเป็นชาวต่างประเทศ) หรือ สำเนาเอกสารดังกล่าว ซึ่งรับรองสำเนาถูกต้องโดยผู้ถือหุ้น

1.2. กรณีผู้ถือหุ้นมอบฉันทะให้ผู้รับมอบฉันทะเข้าร่วมประชุมผ่านสื่ออิเล็กทรอนิกส์:

- แบบแจ้งการประชุม (ที่มีแถบบาร์โค้ด)
- หนังสือมอบฉันทะตามแบบที่แนบมาพร้อมหนังสือเชิญประชุม ซึ่งได้กรอกข้อความถูกต้องครบถ้วน และลงลายมือชื่อผู้มอบฉันทะ และผู้รับมอบฉันทะ
- สำเนาเอกสารที่ส่วนราชการออกให้ของผู้มอบฉันทะ และยังไม่หมดอายุ เช่น บัตรประจำตัวประชาชน หรือบัตรข้าราชการ บัตรพนักงานรัฐวิสาหกิจ ใบขับขี่ หรือหนังสือเดินทาง (กรณีเป็นชาวต่างประเทศ) และผู้มอบฉันทะได้ลงชื่อรับรองสำเนาถูกต้อง
- สำเนาเอกสารที่ส่วนราชการออกให้ของผู้รับมอบฉันทะ และยังไม่หมดอายุ เช่น บัตรประจำตัวประชาชน หรือบัตรข้าราชการ บัตรพนักงานรัฐวิสาหกิจ ใบขับขี่ หรือหนังสือเดินทาง (กรณีเป็นชาวต่างประเทศ) และผู้รับมอบฉันทะได้ลงชื่อรับรองสำเนาถูกต้อง

2. นิติบุคคล

2.1. กรณีผู้แทนนิติบุคคล (กรรมการ) ที่เป็นผู้ถือหุ้นเข้าร่วมประชุมผ่านสื่ออิเล็กทรอนิกส์ด้วยตนเอง:

- แบบแจ้งการประชุม (ที่มีแถบบาร์โค้ด)
- สำเนาหนังสือรับรองการจดทะเบียนนิติบุคคลของผู้ถือหุ้น (ออกให้ไม่เกิน 6 เดือน โดยกรมพัฒนาธุรกิจการค้า กระทรวงพาณิชย์) ซึ่งรับรองสำเนาถูกต้องโดยผู้แทนนิติบุคคล และมีข้อความแสดงให้เห็นว่าผู้แทนนิติบุคคลซึ่งเป็นผู้เข้าร่วมประชุมมีอำนาจกระทำการแทนนิติบุคคลซึ่งเป็นผู้ถือหุ้น

- สำเนาเอกสารที่ส่วนราชการออกให้ของผู้แทนนิติบุคคล และยังไม่หมดอายุ เช่น บัตรประจำตัวประชาชน บัตรข้าราชการ หรือหนังสือเดินทาง (กรณีเป็นชาวต่างประเทศ) ซึ่งรับรองสำเนาถูกต้องโดยผู้แทนนิติบุคคล

2.2. กรณีนิติบุคคลที่เป็นผู้ถือหุ้น มอบฉันทะให้เข้าร่วมประชุมผ่านสื่ออิเล็กทรอนิกส์:

- แบบแจ้งการประชุม (ที่มีแถบบาร์โค้ด)
- หนังสือมอบฉันทะตามแบบที่แนบมาพร้อมหนังสือเชิญประชุม ซึ่งได้กรอกข้อความถูกต้องครบถ้วน และลงลายมือชื่อบุคคลผู้มีอำนาจลงนามแทนนิติบุคคลตามที่ระบุในหนังสือรับรองนิติบุคคล ซึ่งออกโดยกระทรวงพาณิชย์ พร้อมประทับตราสำคัญของนิติบุคคลนั้น (ถ้ามี) และผู้รับมอบฉันทะ
- สำเนาหนังสือรับรองการจดทะเบียนนิติบุคคลของผู้ถือหุ้น (ออกให้ไม่เกิน 6 เดือน โดยกรมพัฒนาธุรกิจการค้า กระทรวงพาณิชย์) ซึ่งรับรองสำเนาถูกต้องโดยผู้แทนนิติบุคคล และมีข้อความแสดงให้เห็นว่าผู้แทนนิติบุคคลซึ่งเป็นผู้เข้าร่วมประชุมมีอำนาจกระทำการแทนนิติบุคคลซึ่งเป็นผู้ถือหุ้น
- สำเนาเอกสารที่ส่วนราชการออกให้ของผู้แทนนิติบุคคล และยังไม่หมดอายุ เช่น บัตรประจำตัวประชาชน หรือบัตรข้าราชการ บัตรพนักงานรัฐวิสาหกิจ ใบขับขี่ หรือหนังสือเดินทาง (กรณีเป็นชาวต่างประเทศ) และผู้รับมอบฉันทะได้ลงชื่อรับรองสำเนาถูกต้อง
- สำเนาเอกสารที่ส่วนราชการออกให้ของผู้รับมอบฉันทะ และยังไม่หมดอายุ เช่น บัตรประจำตัวประชาชน หรือบัตรข้าราชการ บัตรพนักงานรัฐวิสาหกิจ ใบขับขี่ หรือหนังสือเดินทาง (กรณีเป็นชาวต่างประเทศ) และผู้รับมอบฉันทะได้ลงชื่อรับรองสำเนาถูกต้อง

3. ผู้ถือหุ้นที่เป็นผู้ลงทุนต่างประเทศและแต่งตั้งให้คัสโตเดียน (Custodian) ในประเทศไทยเป็นผู้รับฝากและดูแล
หุ้น

- เอกสารเช่นเดียวกับกรณีนิติบุคคล
- หนังสือมอบอำนาจจากผู้ถือหุ้นให้คัสโตเดียนเป็นผู้ลงนามในหนังสือมอบฉันทะแทน
- หนังสือยืนยันว่าคัสโตเดียนผู้ลงนามในหนังสือมอบฉันทะได้รับอนุญาตประกอบธุรกิจคัสโตเดียน

ทั้งนี้ เอกสารที่มีได้มีต้นฉบับเป็นภาษาอังกฤษจะต้องจัดทำคำแปลภาษาอังกฤษแนบมาพร้อมด้วย และให้ผู้แทนนิติบุคคลนั้น รับรองความถูกต้องของคำแปล



ขั้นตอนผู้ถือหุ้น / ผู้รับมอบฉันทะ ยืนยันตัวตนผ่าน APPLICATION IR PLUS AGM



ในวันประชุม ผู้ถือหุ้น/ผู้รับมอบฉันทะ เข้าสู่ Application IR PLUS AGM
และกรอกรหัส Pincode เพื่อลงทะเบียนเข้าร่วมประชุม



ดาวน์โหลด
Application IR PLUS AGM
S:UU iOS 14.5 ขึ้นไป



ดาวน์โหลด
Application IR PLUS AGM
S:UU Android Ver.8 ขึ้นไป



คู่มือผู้ใช้งาน
S:UU IR PLUS AGM TH และ ENG



การใช้งานบน Web App
"webagm.irplus.in.th"

สอบถาม
ข้อมูลเพิ่มเติม
add id line




Call Center : 02-022-6200 ต่อ .2

IR PLUS AGM

ระบบประชุมผู้ถือหุ้นทางอิเล็กทรอนิกส์ (E-AGM)

1. ดาวน์โหลด และติดตั้งแอปพลิเคชัน “IR PLUS AGM”

จาก App Store (iOS 14.5 ขึ้นไป) หรือ Google Play Store (เวอร์ชัน 8 ขึ้นไป)



iOS
iOS 14.5 ขึ้นไป



Android
Android 8.0 ขึ้นไป

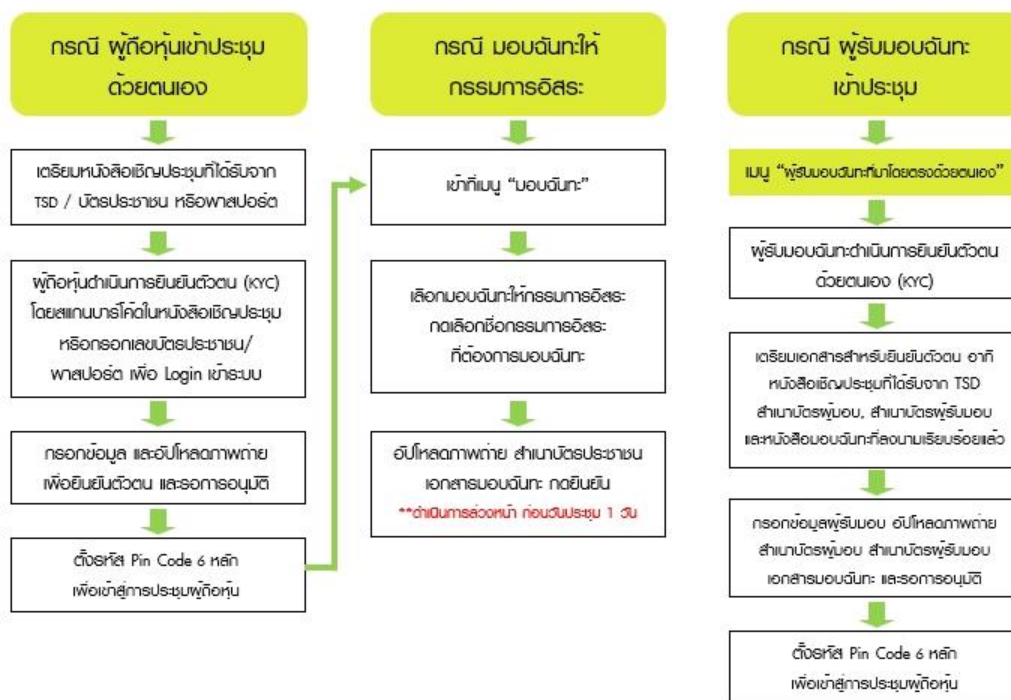


“webagm.irplus.in.th”

หรือเข้าระบบผ่าน Web App พิมพ์ “webagm.irplus.in.th” บน Google เข้าระบบได้ทันที โดยไม่ต้องติดตั้งโปรแกรมใดเพิ่ม

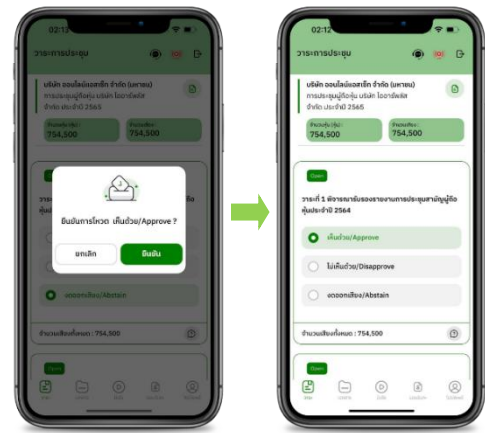
2. ขั้นตอนการยืนยันตัวตน (KYC)

- เลือกบริษัทที่ต้องการเข้าร่วมประชุม และเลือกสถานะผู้เข้าใช้งาน จากนั้นกด Login เข้าระบบด้วยเลขที่บัตรประชาชนผู้ถือหุ้น
- กรอกข้อมูล ถ่ายภาพบัตรประชาชน และภาพตนเองคู่บัตรประชาชน เพื่อยืนยันตัวตน
- กรอกรหัส OTP ที่ได้รับจากระบบ ผ่านช่องทางที่เลือก (ข้อความ/e-mail)
- ระบบแจ้งผลการยืนยันตัวตน (KYC) “สำเร็จ” หรือ “ไม่สำเร็จ” กรณีไม่สำเร็จ ให้ดำเนินการ KYC ใหม่ตามขั้นตอนอีกครั้ง
- สร้างรหัส PIN Code สำหรับเข้าร่วมประชุม

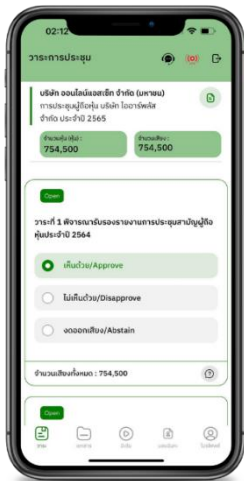


3. วิธีการโหวตลงคะแนน

ระบบจะ Default ผลโหวต “เห็นด้วย” ทุกวาระ
สามารถเปลี่ยนแปลงผลโหวต “ไม่เห็นด้วย” หรือ “งดออกเสียง”
จากนั้น กดยืนยัน ระบบจะเปลี่ยนผลโหวตให้ทันที ดังรูป.



4. การถามคำถาม รูปแบบข้อความ และรูปแบบ VDO Call



- กรณี สอบถามรูปแบบภาพและเสียง (VDO Call)

คลิกเลือก ที่ปรากฏด้านบนหน้าจอ จากนั้น พิมพ์ คำถามที่ต้องการสอบถาม
เบื้องต้น จากนั้น รอการติดต่อกลับจากเจ้าหน้าที่

- กรณี สอบถามรูปแบบข้อความ

คลิกเลือก ที่แสดงอยู่ในทุกวาระ เพื่อส่งคำถามที่ต้องการสอบถามในวาระนั้นๆ
สามารถพิมพ์คำถามเข้ามาในระบบได้ตลอดเวลา จนกว่าจะมีการปิดวาระ

5. เมนูการใช้งานอื่นๆ

- เอกสารประกอบการประชุม
- มีเดีย หรือ วิดีโอแนะนำของบริษัทฯ อื่นๆ
- มอบคันทะ *กรณี มอบให้กรรมการอิสระเท่านั้น และต้องดำเนินการล่วงหน้า
ก่อนถึงวันประชุม 1 วัน
- ไปรไฟล์ผู้ถือหุ้น
- ออกจากระบบ ****เมื่อกดยืนยันออกจากระบบ คะแนนเสียงของท่านจะถูกตัดออก
จากฐานเสียงทันที**
- Live stream หรือ ภาพถ่ายทอดสดการประชุม



หากพบปัญหาในการใช้งาน สามารถติดต่อ IR PLUS AGM Call Center

โทร : 02-022 6200 ต่อ 2, 626 วันและเวลาทำการ จ-ศ 09.00 – 17.30 น.



Add Line id : @irplusagm

หรือสแกน QR Code แจ้งปัญหาการใช้งานระบบ เพื่อรับการช่วยเหลือได้อย่างรวดเร็ว